



ФЕДЕРАЛЬНАЯ СЛУЖБА
ГОСУДАРСТВЕННОЙ СТАТИСТИКИ

Оперативные демографические показатели Республики Коми



за январь - сентябрь 2021 года



ФЕДЕРАЛЬНАЯ СЛУЖБА
ГОСУДАРСТВЕННОЙ СТАТИСТИКИ

Оперативные демографические показатели

Республики Коми

за январь - сентябрь 2021 года

- 01 ПОКАЗАТЕЛИ ЕСТЕСТВЕННОГО ДВИЖЕНИЯ НАСЕЛЕНИЯ
- 02 ПОКАЗАТЕЛИ РОЖДАЕМОСТИ
- 03 ПОКАЗАТЕЛИ СМЕРТНОСТИ
- 04 ПОКАЗАТЕЛИ МЛАДЕНЧЕСКОЙ СМЕРТНОСТИ
- 05 ПОКАЗАТЕЛИ БРАЧНОСТИ
- 06 ПОКАЗАТЕЛИ РАЗВОДИМОСТИ
- 07 ПОКАЗАТЕЛИ ВНЕШНЕЙ МИГРАЦИИ

* Данные оперативной статистики





ЕСТЕСТВЕННОЕ ДВИЖЕНИЕ НАСЕЛЕНИЯ

ЧЕЛОВЕК

Естественное движение населения

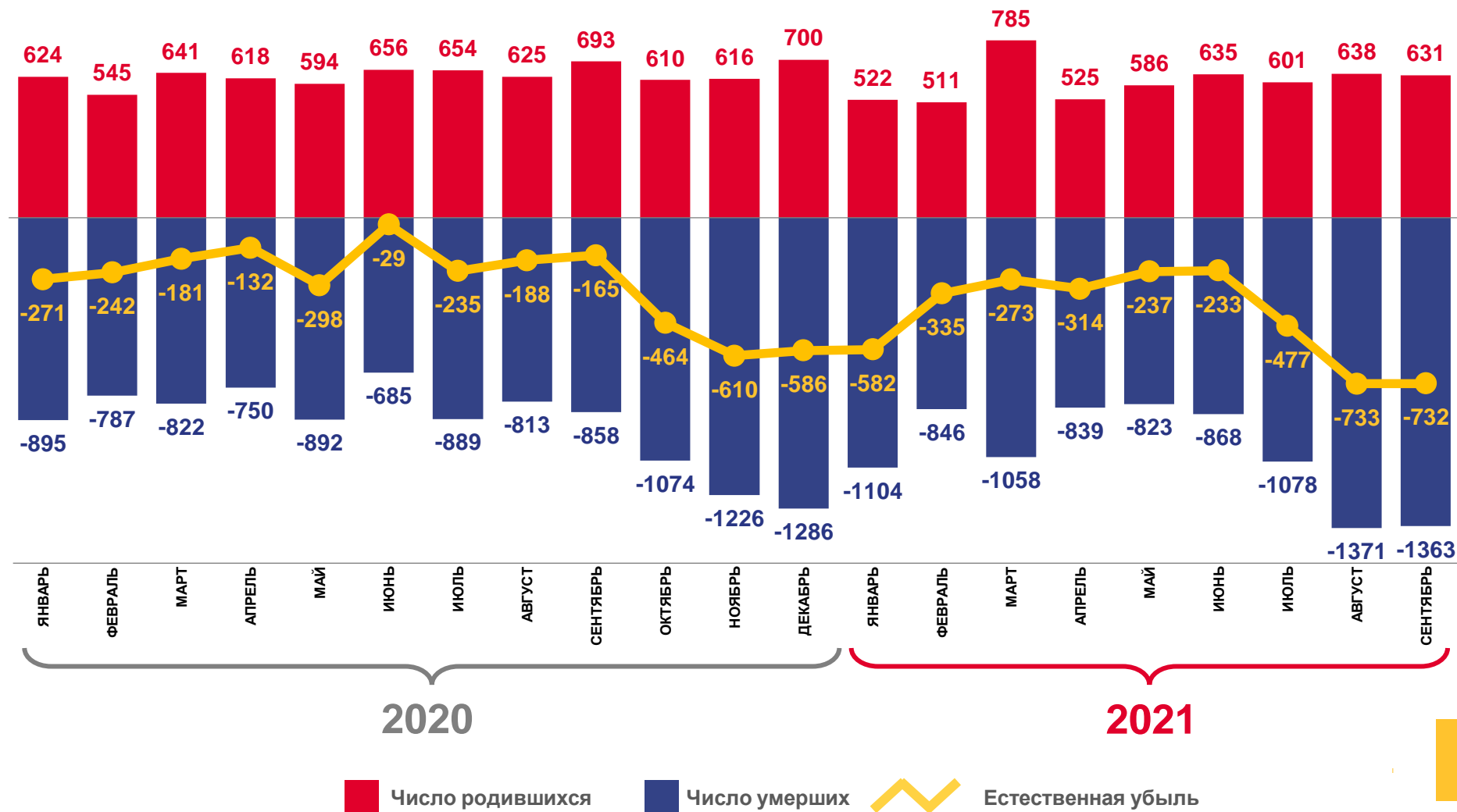
за январь - сентябрь 2021 года

-3 916 человек

Естественная убыль населения

-6,4‰ в расчете на 1 000 человек населения

Коэффициент естественной убыли





ЧИСЛО ЗАРЕГИСТРИРОВАННЫХ РОДИВШИХСЯ

ЧЕЛОВЕК

Рождаемость

за январь - сентябрь 2021 года

5 434 человека

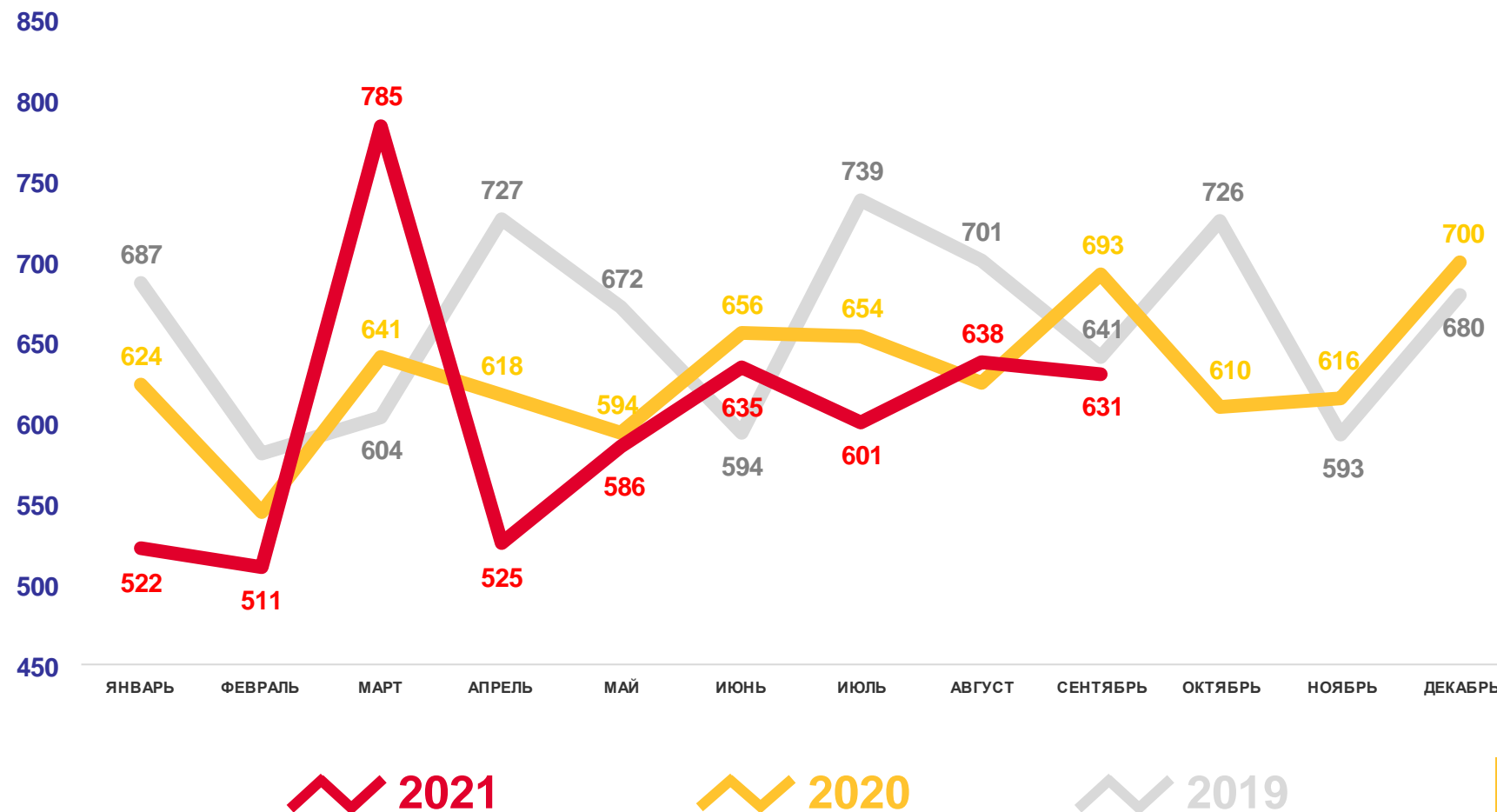
Число зарегистрированных родившихся

9,0% в расчете на 1000 человек населения

Коэффициент рождаемости

-2,2%

Изменение к январю - сентябрю 2020 года





ЧИСЛО ЗАРЕГИСТРИРОВАННЫХ УМЕРШИХ

ЧЕЛОВЕК

Смертность

за январь - сентябрь 2021 года

9 350 человек

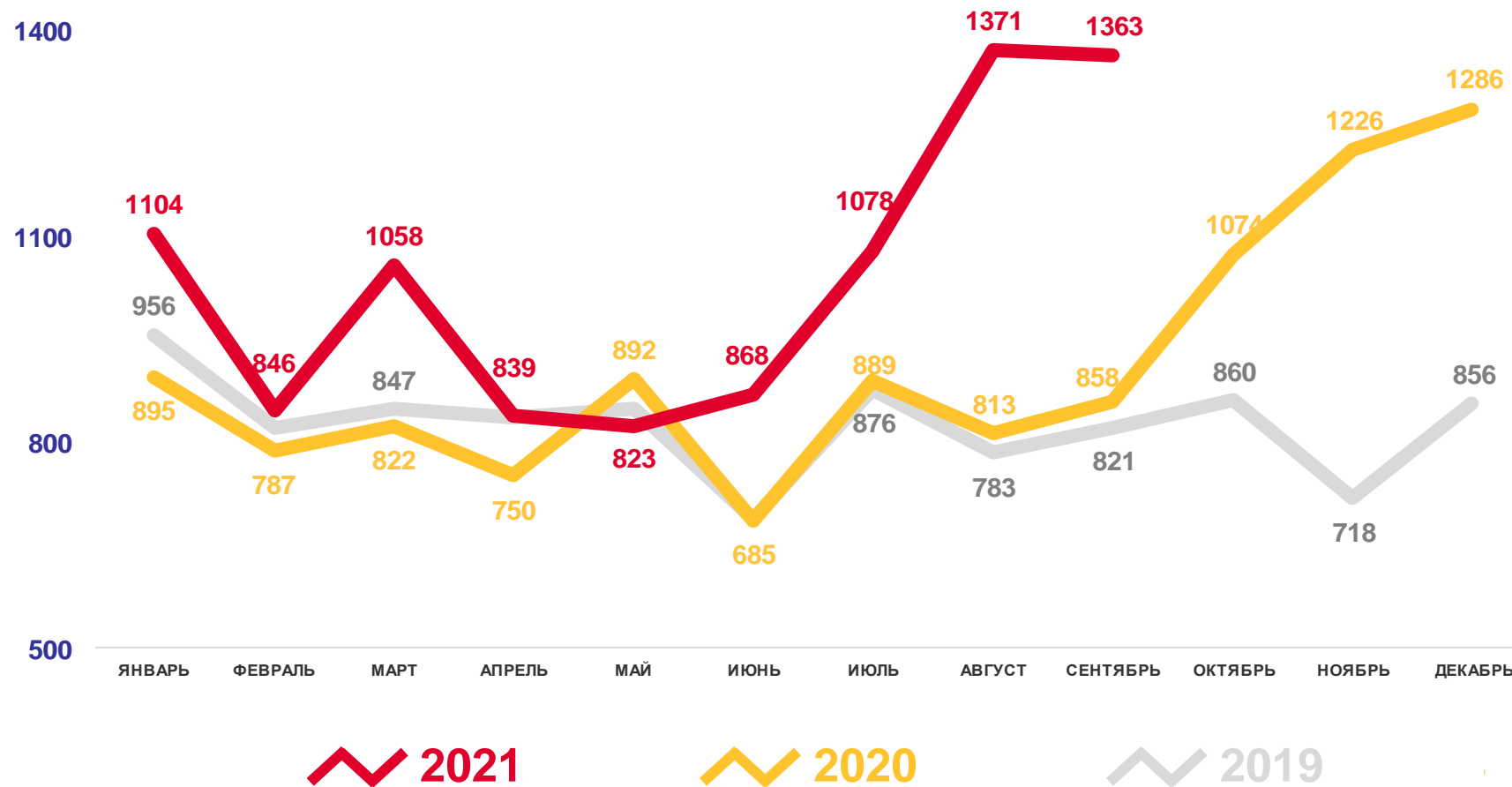
Число зарегистрированных умерших

15,4% в расчете на 1000 человек населения

Коэффициент смертности

28,3%

Изменение к январю - сентябрю 2020 года





СВЕДЕНИЯ О ЧИСЛЕ ЗАРЕГИСТРИРОВАННЫХ УМЕРШИХ С УСТАНОВЛЕННЫМ (ПРЕДПОЛАГАЕМЫМ) ДИАГНОЗОМ COVID-19

ЗА СЕНТЯБРЬ 2021 ГОДА, ЧЕЛОВЕК



Республика Коми

31

COVID-19 НЕ ЯВЛЯЕТСЯ ОСНОВНОЙ ПРИЧИНОЙ СМЕРТИ, но оказал существенное влияние на развитие смертельных осложнений заболевания

62

COVID-19 НЕ ЯВЛЯЕТСЯ ОСНОВНОЙ ПРИЧИНОЙ СМЕРТИ и не оказал существенного влияния на развитие смертельных осложнений заболевания

КОЛИЧЕСТВО
УМЕРШИХ ОТ COVID-19

415

(основная причина смерти и прочие важные состояния)

309 COVID-19, ВИРУС ИДЕНТИФИЦИРОВАН

13 COVID-19, ВИРУС НЕ ИДЕНТИФИЦИРОВАН

 COVID-19 – ОСНОВНАЯ ПРИЧИНА СМЕРТИ

 COVID-19 – ПРИЧИНА СМЕРТИ ОТНЕСЕНА К ПРОЧИМ ВАЖНЫМ СОСТОЯНИЯМ





ПОКАЗАТЕЛИ МЛАДЕНЧЕСКОЙ СМЕРТНОСТИ

ЧЕЛОВЕК

Младенческая смертность

за январь - сентябрь 2021 года

31 человек

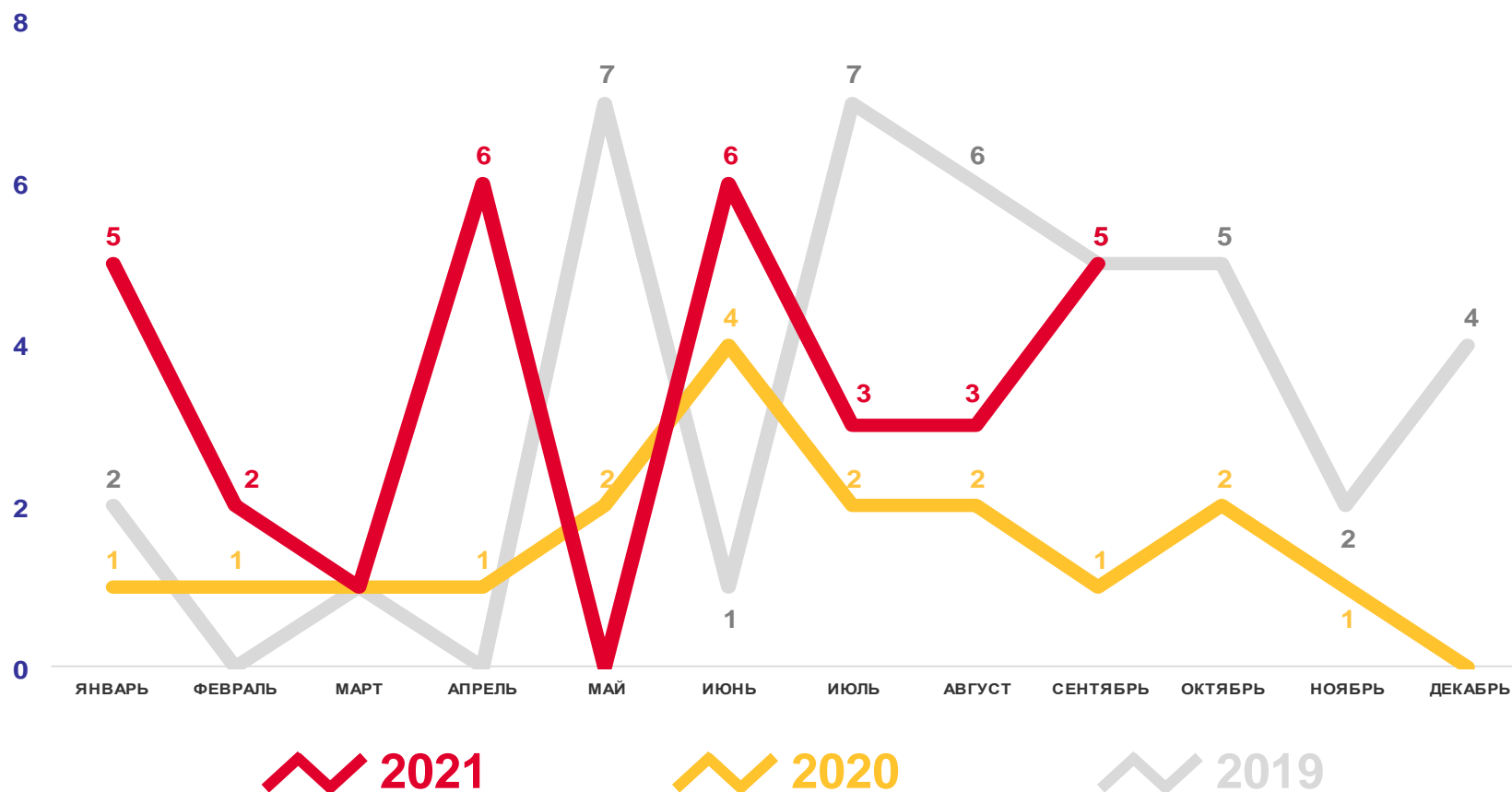
Число зарегистрированных умерших в возрасте до 1 года

5,5 ‰ в расчете на 1000 родившихся живыми

Коэффициент младенческой смертности

111,5 %

Изменение к январю - сентябрю 2020 года





ЧИСЛО ЗАРЕГИСТРИРОВАННЫХ БРАКОВ

ЕДИНИЦ

Брачность

за январь - сентябрь 2021 года

3 443 брака

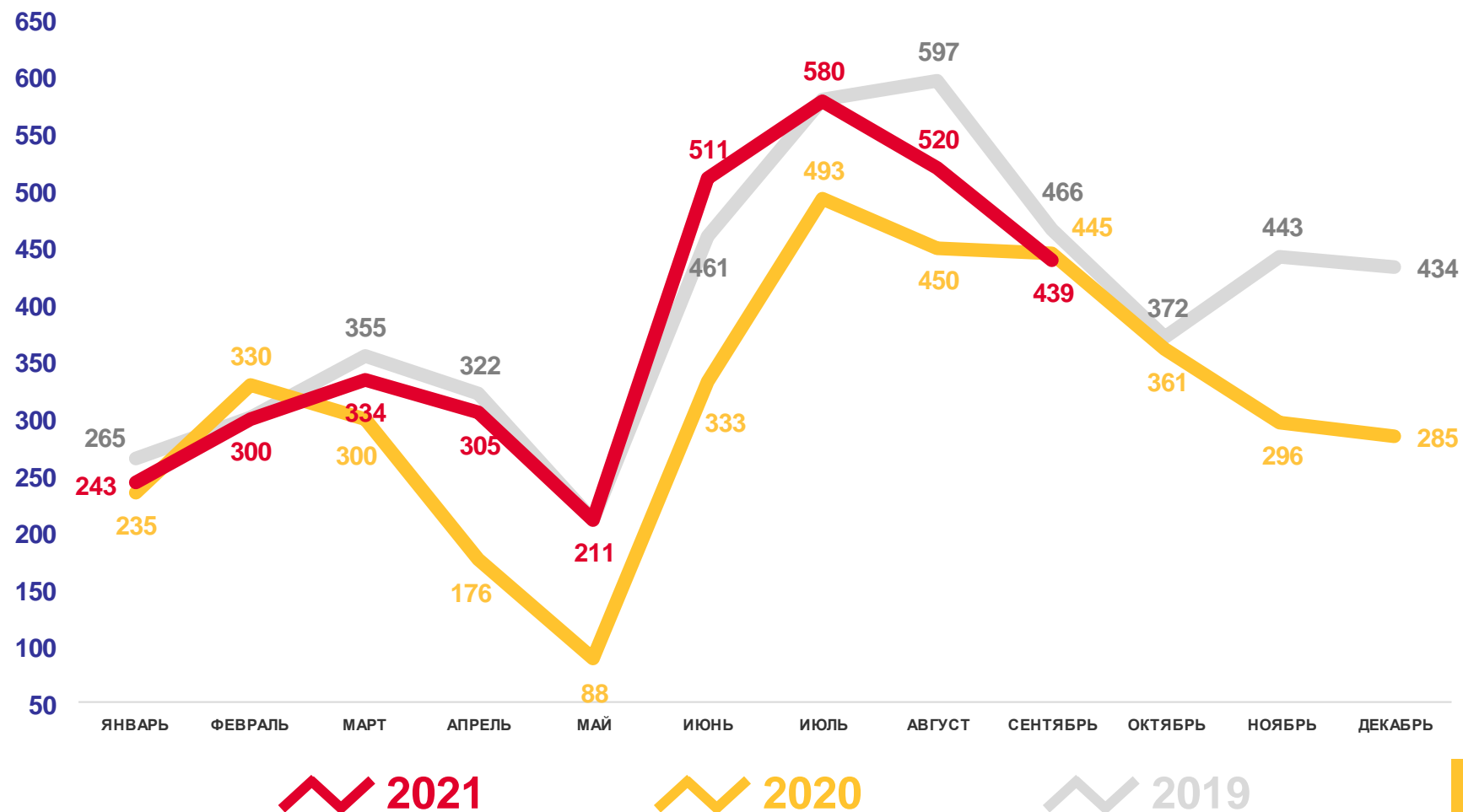
Число зарегистрированных браков

5,7‰ в расчете на 1000 человек населения

Коэффициент брачности

23,9 %

Изменение к январю - сентябрю 2021 года





ЧИСЛО ЗАРЕГИСТРИРОВАННЫХ РАЗВОДОВ

ЕДИНИЦ

Разводимость

за январь - сентябрь 2021 года

2758 разводов

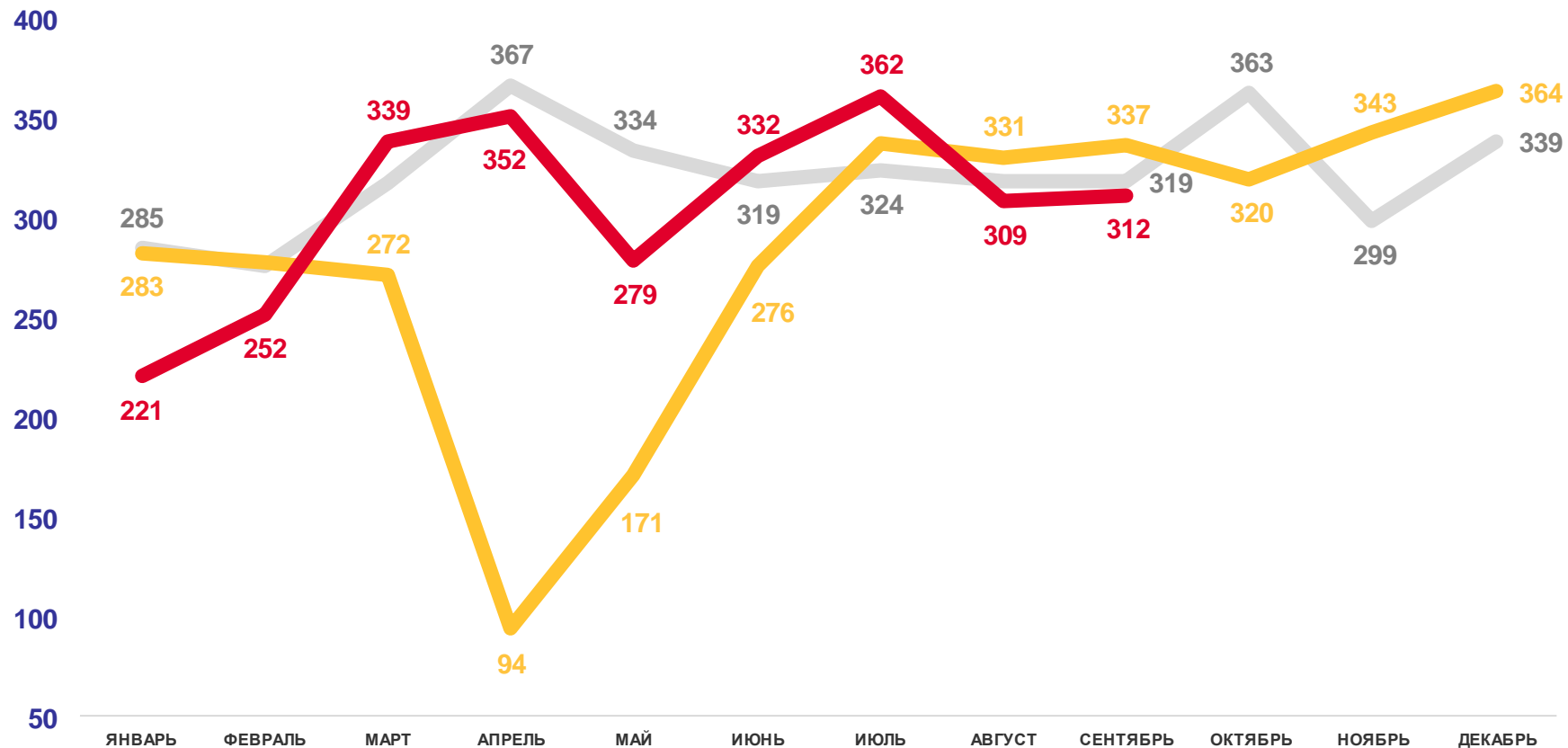
Число зарегистрированных разводов

4,5‰ в расчете на 1000 человек населения

Коэффициент разводимости

15,4 %

Изменение к январю - сентябрю 2020 года



2021

2020

2019





ВНЕШНЯЯ ДЛЯ РЕСПУБЛИКИ МИГРАЦИЯ

ЧЕЛОВЕК

Миграционное движение населения

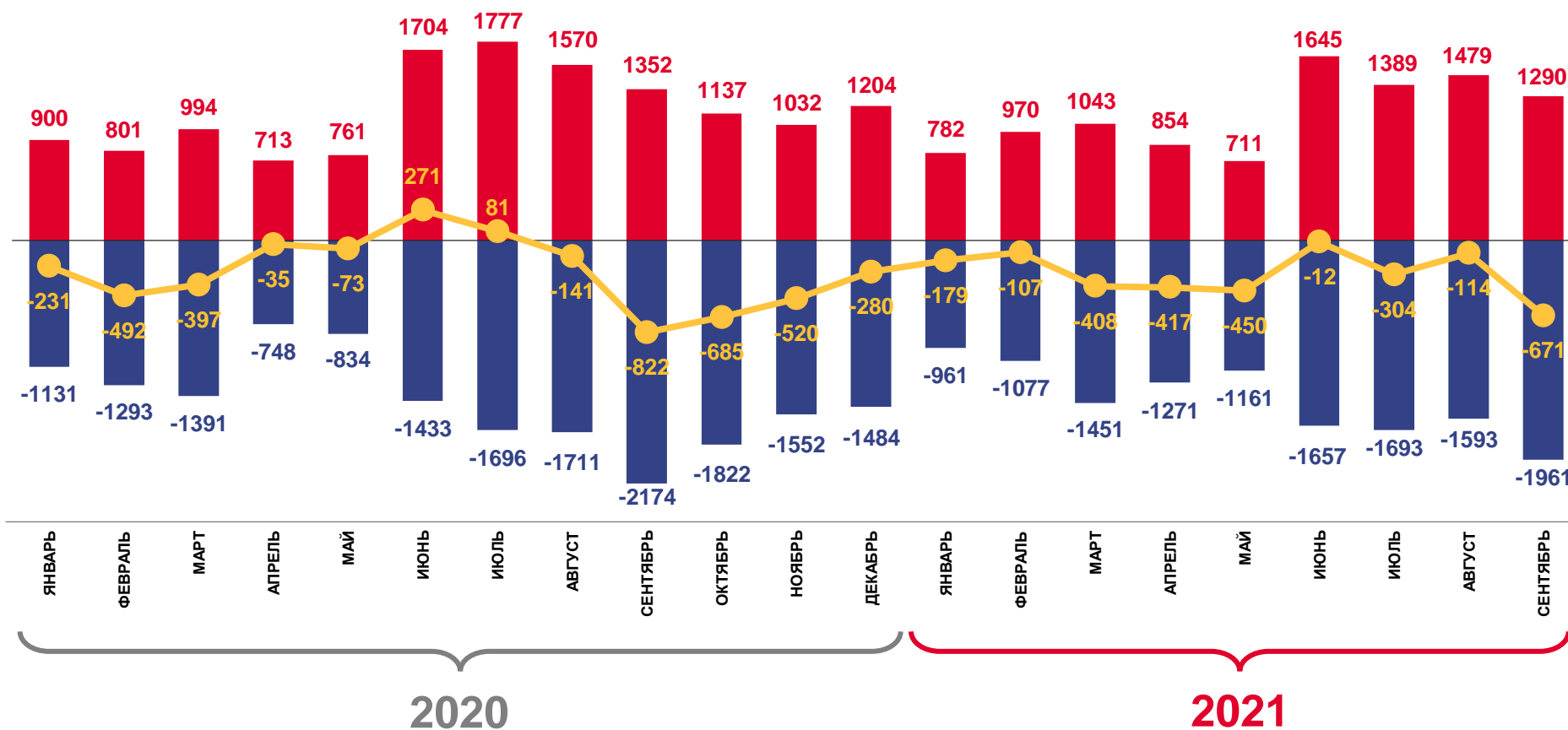
за январь - сентябрь 2021 года

-2 662 человека

Миграционная убыль населения

-4,4% в расчете на 1000 человек населения

Коэффициент миграционной убыли



■ Число прибывших
 ■ Число выбывших
 — Миграционный прирост, убыль (-)

